



FICHA DE ACTIVIDAD RECMÉ 2.0









ID de ficha: RECME23_AES_A_034

NOMBRE DE LA ACTIVIDAD	PARTICIPANTES A PARTIR DE ...	GRUPO DE PARTICIPANTES	
		MINIMO	MAXIMO
Todos parejos	10 Años en adelante	9	25

DURACIÓN DE LA ACTIVIDAD	ESPACIO			
30 minutos	FISICO	<input checked="" type="checkbox"/>	VIRTUAL	<input type="checkbox"/>
	ABIERTO	<input checked="" type="checkbox"/>	CERRADO	<input checked="" type="checkbox"/>


MODO DE PARTICIPACIÓN	TIPO DE ACTIVIDAD	NIVEL DE ACTIVIDAD	COSTO
Choose an item.	Choose an item.	Choose an item.	Choose an item.

ETIQUETAS SUGERIDAS (Progresión, Vida de grupo, Especialidades, Competencias, IDS, ODS, VAL, Marco Simbólico, etc.)

TEMAS TRANSVERSALES							
PAZ	DIVERSIDAD	GENERO	RESILIENCIA	VOLUNTARIADO	CUIDADO AMBIENTAL	DERECHOS HUMANOS	ECONOMIA
							
<input checked="" type="checkbox"/>	<input type="checkbox"/>	<input type="checkbox"/>	<input checked="" type="checkbox"/>	<input type="checkbox"/>	<input type="checkbox"/>	<input type="checkbox"/>	<input type="checkbox"/>

REQUERIMIENTOS PREVIOS
El o la facilitador/a tendrá que conocer el concepto de trabajo colaborativo.

LA ACTIVIDAD CONTRIBUYE A DESARROLLAR		
<p>CONOCIMIENTOS Trabajo colaborativo: es aquel en el cual un grupo de personas intervienen aportando sus ideas y conocimientos con el objetivo de lograr una meta común, se persigue la producción de conocimientos.</p> <p>Haga clic aquí para escribir texto. Haga clic aquí para escribir texto. Haga clic aquí para escribir texto.</p>	<p>HABILIDADES Entendimiento Comunicación Organización Cooperación motriz</p>	<p>ACTITUDES Tolerancia Disposición</p> <p>Haga clic aquí para escribir texto. Haga clic aquí para escribir texto.</p>





FICHA DE ACTIVIDAD RECOME 2.0

LO QUE NECESITO PARA LA ACTIVIDAD

MATERIALES	RECURSOS
<p>Materiales por equipo:</p> <ul style="list-style-type: none">• Botella reciclable de 600 ml• Un lápiz• Cinco cordones de 1.5 m <p>Por equipo amarrar un lápiz con los cinco cordones.</p>	

MEDIDAS DE SEGURIDAD

Supervisar el manejo de los lápices para evitar accidentes

DESCRIPCION DE LA ACTIVIDAD (PASO A PASO)

Formados en estrella brindar el material a quien lidere cada equipo. Reunir a los equipos en pequeños círculos. Dar tres palmadas como inicio de la actividad. Cada equipo deberá realizar las maniobras necesarias para lograr meter el lápiz a la botella. Solo pueden sujetar el lápiz desde el extremo del cordón y solo podrán utilizar la mano izquierda. Ganará el equipo que logre meter primero el lápiz.

DURACION

15 minutos

CIERRE DE LA ACTIVIDAD (PASO A PASO)

Para pensar/nos y para sentir/nos
Para finalizar la actividad deberá reunirse a todos los equipos para comentar cómo se sintieron. Puede realizarse preguntas para guiar las participaciones: ¿Qué se les dificultó más? ¿Surgió una persona líder? ¿Qué estrategias utilizaron para ponerse de acuerdo?

Reflexionar sobre el trabajo colaborativo, recordar el beneficio de trabajar de manera colaborativa: refuerza la unidad, cooperación y se logra llegar más rápido a la meta.

DURACION

10 minutos

VARIABLES

POSIBILIDAD DE COMPLEMENTAR CON OTRAS SECCIONES

PARA EXPLORAR

Inspirado en: Cascón, P. (2012). La alternativa del juego 2 juegos y dinámicas de educación para la Paz. Catarata.

EVALUACION

INFORMACION ADICIONAL

AUTOR	PROVINCIA	FECHA DE ELABORACION
Colección Educativa	NACIONAL	24 de mayo de 2023